

2023年  
3月

WAKAI ニュース

vol.  
30まめちしき  
編

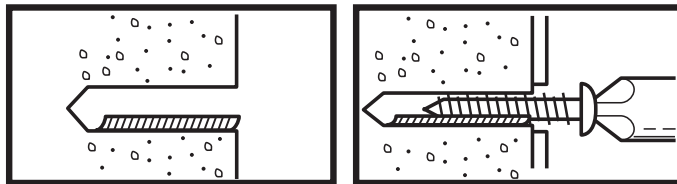
こんにちは! 若井産業です。  
今回は『ビスピタ』に入っているパッドについてお伝えいたします。一体何に使うのでしょうか?  
ご一読いただければ幸いです。

## Q. ビスピタに入ってるパッドって何に使うの?

A. 締め過ぎ等でねじが **空回りした場合** に

使用することで同じ箇所へ **再取り付け** ができます。


パッドを使用する場合(パディング工法)



- ① 下穴にパッドを差し込み  
② 取付物をセットし、ねじを  
ねじ込みます。

ビスピタ  
パッド

パッドは下地に  
しっかり入れてね!




\*イメージ図

## Q. どのサイズでも同じパッドが入ってるの?

A. ねじのサイズによって

パッドの **大きさ・長さは異なります。**

付属のパッドをご使用ください。



\*パッドはねじが空回りした時に使用するため、ねじの本数分は入っていません。

プチ

豆知識

パッドなしのコンクリートビスはないの?

パッドなしのノープラグもございます。  
状況に応じてお選びください。



商品詳細等については  
弊社営業へお問い合わせください!  
ご用命をお待ちしております。

若井産業株式会社

本社 〒577-8503 東大阪市森河内西1丁目6番30号  
TEL(06)6783-2081 FAX(06)6783-6198  
東京支店 〒343-0824 埼玉県越谷市流通団地3丁目1番地9  
TEL(048)961-2150 FAX(048)961-2156  
http://www.wakaisangyo.co.jp/ W202303M



Instagram @wakaisangyo