

2022年
8月

WAKAI ニュース







vol.
23使い分け
編

こんにちは! 若井産業です。

今回の若井ニュースは『嵌合式立平葺の外付棧鼻を取り付ける際に使用されるねじ』についてお伝えいたします。ご一読いただければ幸いです。

Q. 嵌合式立平葺の外付棧鼻を取り付ける際に使用されるねじは?

A. **頭部着色で長さが短い「ダンバゼロ[®] 4×10」や「ダンバ[®]ナベ 3.5×10」などが使用されます。**

	ダンバゼロ 4×10	ダンバナベ 3.5×10
形状		
適応板厚	0.5mm (上記の2枚重ね 計1.0mmまで)	1.0~1.6mm
頭径	8.0mm	6.7mm
材質・頭部色	鉄:7色 	鉄:7色(内3色は受注生産) 
	ステンレス:10色 	ステンレス:7色 

*カラーサンプルは印刷により実際の色彩と異なります。
 ⊕ 受注生産品ですので、納期についてはお問い合わせください。

プチ

豆知識

外付棧鼻の取り付けに使用されるねじは
長さがなぜ短いのか?

外付棧鼻の穴に両側からねじを打った際、ねじ同士がぶつかりにくく、また、ねじ先端が鋼板の内側に接触しにくいようにするためです。



外付棧鼻

商品詳細等については
弊社営業へお問い合わせください!
ご用命をお待ちしております。

若井産業株式会社

本社 〒577-8503 東大阪市森河内西1丁目6番30号
 TEL(06)6783-2081 FAX(06)6783-6198
 東京支店 〒343-0824 埼玉県越谷市流通団地3丁目1番地9
 TEL(048)961-2150 FAX(048)961-2156
<http://www.wakaisangyo.co.jp/>

W202207M